



**PETUNJUK TEKNIS SELEKSI PRESTASI AKADEMIK NASIONAL (SPAN)
PERGURUAN TINGGI KEAGAMAAN ISLAM NEGERI (PTKIN)
TAHUN 2025**

-
- I. PENDAFTARAN SPAN-PTKIN BAGI SISWA MELALUI WEBSITE
 - II. PENDAFATRAN SPAN-PTKIN BAGI SISWA MELALUI APLIKASI ANDROID
-

PANITIA NASIONAL
PENERIMAAN MAHASISWA BARU
PERGURUAN TINGGI KEAGAMAAN ISLAM NEGERI
TAHUN 2025
Revisi 0.0

I PENDAFTARAN SPAN-PTKIN BAGI SISWA MELALUI WEBSITE



A. Definisi

Berikut beberapa definisi yang dapat dalam petunjuk teknis:

- a) PTKIN adalah Perguruan Tinggi Keagamaan Islam yang terdiri dari Universitas Islam Negeri (UIN), Institut Agama Islam Negeri (IAIN), Sekolah Tinggi Agama Islam Negeri (STAIN).
- b) PTN adalah Perguruan Tinggi Negeri yang terdiri dari Universitas, Institut dan Sekolah Tinggi. PTN yang dimaksud adalah PTN dengan izin program studi diterbitkan oleh Kementerian Agama.
- c) PDSS adalah Pangkalan Data Sekolah Siswa.
- d) NPSN adalah Nomor Pokok Sekolah Nasional.
- e) NISN adalah Nomor Induk Siswa Nasional.
- f) KKM adalah Kriteria Ketuntasan Minimal.

B. Ketentuan Umum

1. Satuan Pendidikan MA/MAK/SMA/SMK/SPM/PDF/PKPPS sederajat telah melakukan finalisasi PDSS.
2. Siswa pada Satuan Pendidikan MA/MAK/SMA/SMK/SPM/PDF/PKPPS sederajat telah di finalisasi oleh Pihak Satuan Pendidikan tempat Siswa.
3. Siswa pada Satuan pendidikan MA/MAK/SMA/SMK/SPM/PDF/PKPPS sederajat memiliki Nomor Pokok Sekolah Nasional (NPSN).
4. Siswa pada Satuan Pendidikan MA/MAK/SMA/SMK/SPM/PDF/PKPPS sederajat memiliki Nomor Induk Siswa Nasional (NISN).
5. Siswa pada Satuan Pendidikan MA/MAK/SMA/SMK/SPM/PDF/PKPPS sederajat memiliki email yang aktif dan dapat dihubungi.
6. Siswa pada Satuan Pendidikan MA/MAK/SMA/SMK/SPM/PDF/PKPPS sederajat memiliki *WhatsApp* yang aktif dan dapat dihubungi.
7. Siswa pada Satuan Pendidikan MA/MAK/SMA/SMK/SPM/PDF/PKPPS sederajat melakukan registrasi Siswa secara mandiri pada laman <https://siswa.ptkin.ac.id>.
8. Siswa pada Satuan Pendidikan MA/MAK/SMA/SMK/SPM/PDF/PKPPS sederajat memiliki rapor Kelas X/Semester 1, Kelas X/Semester 2, Kelas XI/Semester 1, Kelas XI/Semester 2 dan Kelas XII/Semester 1.
9. Siswa pada Satuan Pendidikan MA/MAK/SMA/SMK/SPM/PDF/PKPPS sederajat meng-Unggah Rapor Kelas X/Semester 1, Kelas X/Semester 2, Kelas XI/Semester 1, Kelas XI/Semester 2 dan Kelas XII/Semester 1 pada aplikasi Pendaftaran SPAN-PTKIN.
10. Siswa pada Satuan Pendidikan MA/MAK/SMA/SMK/SPM/PDF/PKPPS sederajat wajib memilih 2(dua) PTKIN/PTN dan 2(dua) Program Studi.
11. Pendaftaran Siswa dinyatakan selesai apabila Siswa telah melakukan Finalisasi Pendaftaran Siswa.

C. Alur Registrasi PDSS



D. Tata Cara Registrasi/Pendaftaran Akun Siswa

1. Kunjungi laman <https://siswa.ptkin.ac.id/page>

Pilih Pendaftaran Akun

2. Registrasi Akun Siswa

Siapkan Nomor Induk Siswa Nasional (NISN), Nomor Pokok Sekolah Nasional (NPSN), Tanggal Lahir (**yyyy-mm-dd**) dan Email Siswa Aktif.

Masukan NISN (harus sesuai), NPSN (harus sesuai), Tanggal Lahir (harus sesuai dengan format **yyyy-mm-dd**), Email kemudian pilih Daftar

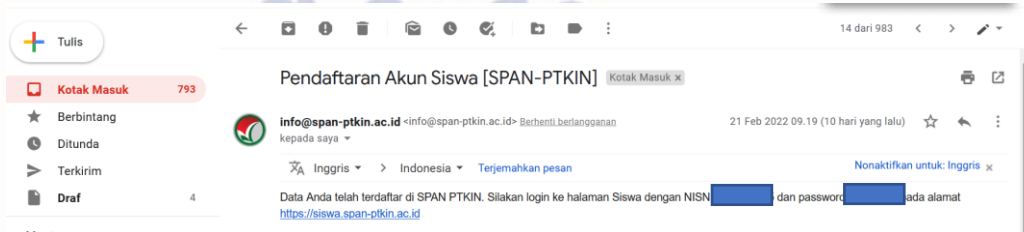


Pendaftaran anda berhasil terkirim. Silakan cek email anda! ✕

Siswa akan mendapatkan pesan di atas jika berhasil melakukan pendaftaran, silakan melanjutkan pada langkah nomor 3 yaitu buka email Siswa. Jika Siswa mendapatkan pesan di bawah ini maka Siswa sebelumnya sudah terdaftar. Bagi Siswa yang sudah terdaftar maka silakan cek email atau jika Siswa tidak pernah melakukan pendaftaran sebelumnya maka silakan hubungi *helpdesk* Panitia Nasional dengan format pesan NISN#NPSN#Nama#Email#Kendala.

NISN yang dimasukkan telah terdaftar. Jika anda tidak pernah ✕
melakukan pendaftaran sebelumnya silakan hubungi Helpdesk
Panitia Nasional!

3. Buka email dari SPAN-PTKIN.



E. Tata Cara Login Siswa

1. Kunjungi kembali Laman <https://siswa.ptkin.ac.id/>

Login Siswa

Silakan Masukkan NISN dan Password Anda! ✕

Jika anda belum memiliki password silakan daftar terlebih dahulu! ✕

NISN :

Username tidak boleh kosong.

Password :

Kode Verifikasi
Masukkan Hasil Perhitungan Dibawah

70-10=

Login **Pendaftaran Akun**



2. Isikan NISN dan Password yang diperoleh dari email.

Login Siswa

Silakan Masukkan NISN dan Password Anda! ×

Jika anda belum memiliki password silakan daftar terlebih dahulu! ×

NISN :

Password :

Kode Verifikasi
Masukkan Hasil Perhitungan Dibawah

70 - 10 =

Login **Pendaftaran Akun**

Kemudian pilih

Login

REZA MAULANA NOERIS

Beranda | Biodata | Rapor | Foto Rapor | Prodi | Prestasi | Finalisasi

Beranda Siswa

HI, REZA MAULANA NOERIS

- Silakan mengisi data anda dengan lengkap & benar. Pastikan anda melakukan finalisasi setelah anda semua telah mengisi semua data dengan baik dan benar.
- Silakan menghubungi helpdesk jika ada yang ingin dipertanyakan.

Alur Pendaftaran

- Registrasi Siswa** • Registrasi menggunakan NISN/NISS dan Email Aktif
- Validasi Akun** • Validasi akun dikirim ke Email Siswa
- Login** • Siswa login menggunakan NISN/NISS dan password yang dikirim ke email Siswa

Jadwal Pelaksanaan

NO	KEGIATAN	JADWAL
1	Launching SPAN PTKIN	19 Jan 2024
2	Pendaftaran	12 Feb 2024 s/d 15 Mar 2024
3	Pengumuman	02 Apr 2024
4	Daftar Ulang	Proses verifikasi dan/atau pendaftaran ulang di PTKIN masing-masing bagi yang lulus seleksi



Siswa wajib mengikuti alur berikut :



3. Pilih Biodata

Navigation: [Beranda](#) | [Biodata](#) | [Rapor](#) | [Foto Rapor](#) | [Prodi](#) | [Prestasi](#) | [Finalisasi](#)

Biodata Siswa

- Jika ada ketidaksesuaian data awal [nisn, nama, sekolah, jurusan] silakan menghubungi kepala sekolah.
- Data harus diisi dengan lengkap termasuk pas foto untuk melanjutkan ke tahap berikutnya.
- Foto harus menggunakan format "jpg" / "jpeg" dengan ukuran maksimal 500 KB.
- Pastikan Foto yang diunggah berlatar merah.
- Pastikan untuk menggunakan foto formal.

Setelah *Login* berhasil maka Siswa akan diarahkan pada laman **Biodata**.

Profil

Data anda bersumber dari Dapodik. Jika data anda tidak sesuai silakan menghubungi Pihak Sekolah

NISN	00 [redacted]
Nama Siswa	RE [redacted] IS
Tanggal Lahir	20 [redacted]
NIK/No KTP	11 [redacted]
Jenis Kelamin	Laki-laki
Agama	Islam
Nama Sekolah	SI [redacted]
Jurusan	Ke [redacted]

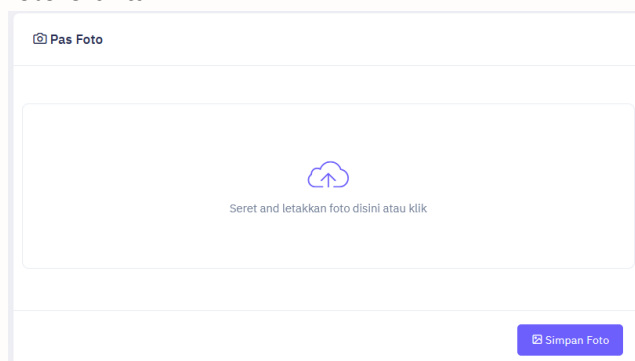
Cek Kembali NISN, Nama, Sekolah, Jurusan Anda, jika ada kesalahan silakan hubungi operator Satuan Pendidikan/Sekolah untuk perbaikan data pada *Vervalpd/Emis*, data akan tersinkron dengan sistem SPAN-PTKIN 1x24 Jam setelah pengajuan perbaikan pada *Vervalpd/Emis*.

Setelah data sesuai Siswa dapat melanjutkan pengisian biodata Siswa.

4. Unggah Foto

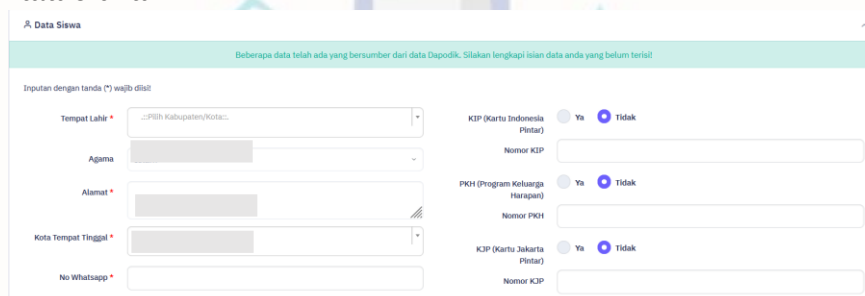
Pada bagian ini memiliki 3 step yang wajib dipenuhi, diantara-Nya :

a) Foto Siswa



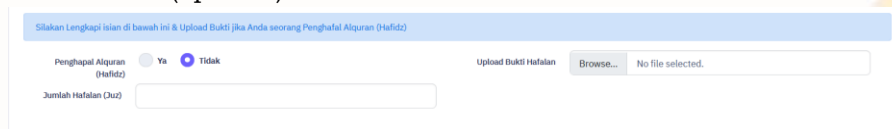
Siswa dapat memilih  untuk mengunggah Foto Siswa. Setelah Foto selesai di unggah pilih 

b) Data Siswa



Siswa mengisi Data Siswa diantara-Nya : No.KTP/NIK, Tempat Lahir, Tanggal Lahir, Jenis Kelamin, Agama, *Whatsapp*, Alamat, Lokasi, No. KIP (Opsional/Kosongkan jika tidak memiliki), No.PKH (Opsional/Kosongkan jika tidak memiliki), No.KJP (Opsional/Kosongkan jika tidak memiliki).

c) Data Hafidz (optiona)



Data Hafidz bersifat opsional/tidak wajib. Bagi Siswa yang memiliki sertifikat/bukti Hafidz dapat mengisi pada kolom ini.

d) Data Orang Tua

Siswa mengisi Data Orang Tua diantara-Nya : Nama Ayah, Nama Ibu, Pendidikan Ayah, Pendidikan Ibu, Penghasilan Ayah, Penghasilan Ibu, NO HP Orang Tua, Alamat dan Tempat Tinggal.

Setelah melengkapi Data Orang Tua selesai pilih



5. Data Rapor

Pada bagian ini terdapat 2 Step/Langkah yang wajib dipenuhi diantara-Nya :

a) Cek Nilai Rapor Siswa

Nilai Rapor

Silakan cek nilai rapor anda dan lakukan konfirmasi bahwa nilai anda telah sesuai dengan Klik "Nilai Telah Sesuai"

SEMESTER/MAPEL	BAHASA INDONESIA	PENDIDIKAN AGAMA DAN BUDI PEKERTI	PENDIDIKAN PANCASILA & KEWARGANEGARAAN	MATEMATIKA	BAHASA INGGRIS	SEJARAH INDONESIA	PENDIDIKAN JASMANI, OLAHRAGA, DAN KESEHATAN
Kelas 10 Semester 1	86.00	88.00	87.00	86.00	88.00	88.00	87.00
Kelas 10 Semester 2	90.00	90.00	90.00	89.00	87.00	89.00	88.00
Kelas 11 Semester 1	91.00	86.00	90.00	95.00	91.00	89.00	88.00
Kelas 11 Semester 2	82.00	80.00	87.00	85.00	90.00	89.00	87.00
Kelas 12 Semester 1	85.00	88.00	90.00	86.00	87.00	89.00	87.00

Nilai Telah Sesuai

Apabila nilai rapor Anda tidak sesuai, silakan menghubungi Operator Sekolah!

Siswa wajib memeriksa Nilai Rapor yang telah diunggah oleh Satuan Pendidikan/Sekolah tempat Siswa. Periksa Kembali **Nilai Mata Pelajaran, Jumlah Mata Pelajaran, dan Total Nilai Mapel** pada rapor Kelas X/Semester 1, Kelas X/Semester 2, Kelas XI/Semester 1, Kelas XI/Semester 2 dan Kelas XII/Semester 1.

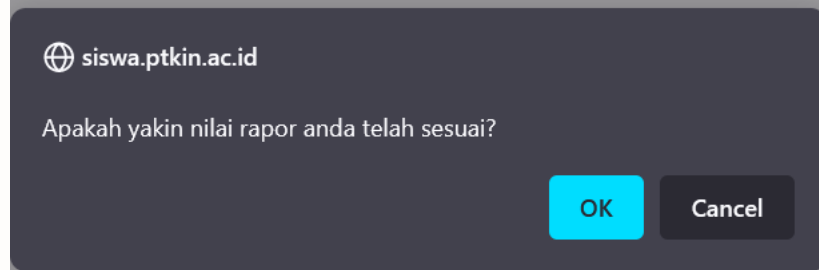
Pilih 

NILAI RAPOR

SEMESTER/MAPEL	BAHASA INDONESIA	BAHASA INGGRIS	MATEMATIKA	EKONOMI	SOSIOLOGI	GEOGRAFI	PENDIDIKAN AGAMA ISLAM	PENDIDIKAN KEWARGANEGARAAN
Kelas 10 Semester 1	85.00	80.00	80.00	82.00	87.00	82.00	84.00	83.00
Kelas 10 Semester 2	85.00	77.00	78.00	84.00	87.00	75.00	85.00	84.00
Kelas 11 Semester 1	85.00	76.00	81.00	75.00	89.00	77.00	85.00	83.00
Kelas 11 Semester 2	80.00	77.00	78.00	76.00	79.00	84.00	85.00	83.00
Kelas 12 Semester 1	80.00	76.00	78.00	85.00	84.00	81.00	82.00	77.00

Jika Nilai terjadi kesalahan maka Siswa melaporkan ke Satuan Pendidikan/ Sekolah, dan hanya Satuan Pendidikan/ Sekolah yang dapat melakukan perubahan Nilai.

Setelah melakukan Cek Nilai Rapor dan sesuai pilih ✓ Nilai Telah Sesuai



Nilai Rapor


Konfirmasi telah berhasil. Silakan lanjut ke tahap berikutnya!

NISN : C [REDACTED]
 Nama : R [REDACTED]
 Jurusan : K [REDACTED]

NILAI RAPOR

SEMESTER/MAPEL	BAHASA INDONESIA	PENDIDIKAN AGAMA DAN BUDI PEKERTI	PENDIDIKAN PANCASILA & KEWARGANEGARAAN	MATEMATIKA	BAHASA INGGRIS	SEJARAH INDONESIA	PENDIDIKAN JASMANI, OLARAHAGA, DAN KESEHATAN
Kelas 10 Semester 1	86.00	88.00	87.00	86.00	88.00	88.00	87.00
Kelas 10 Semester 2	90.00	90.00	90.00	89.00	87.00	89.00	88.00
Kelas 11 Semester 1	91.00	86.00	90.00	95.00	91.00	89.00	88.00
Kelas 11 Semester 2	82.00	80.00	87.00	85.00	90.00	89.00	87.00
Kelas 12 Semester 1	85.00	88.00	90.00	86.00	87.00	89.00	87.00

b) Foto Rapor



Siswa wajib melakukan mengunggah/upload Rapor Kelas X/Semester 1, Kelas X/Semester 2, Kelas XI/Semester 1, Kelas XI/Semester 2, Kelas XII/Semester 1

Pilih Rapor

Nilai Raport

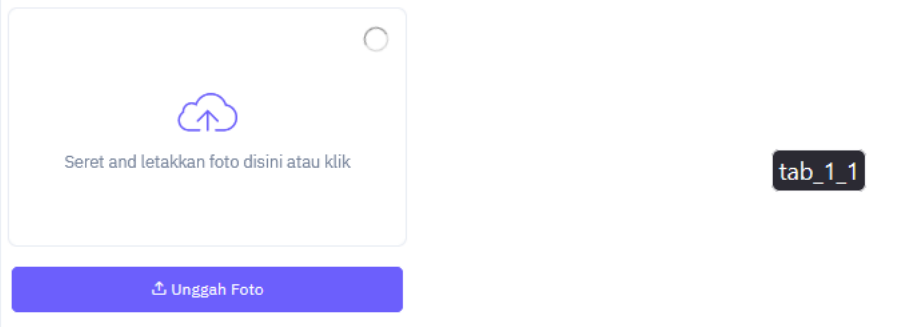
Maksimal ukuran file yang diunggah adalah 500Kb.
 File yang dapat diunggah hanya type file Pdf
 Pastikan File yang anda Upload dapat dilihat dan dibaca dengan jelas. Rapor yang tidak Jelas akan didiskualifikasi.



Seret and letakkan foto disini atau klik



- KELAS 10 SEMESTER 1
- KELAS 10 SEMESTER 2
- KELAS 11 SEMESTER 1
- KELAS 11 SEMESTER 2
- KELAS 12 SEMESTER 1

Maksimal ukuran file yang diunggah adalah 500Kb.
 File yang dapat diunggah hanya type Pdf dan Gambar
 Pastikan File yang anda Upload dapat dilihat dan dibaca dengan jelas. Rapor yang tidak Jelas akan didiskualifikasi.

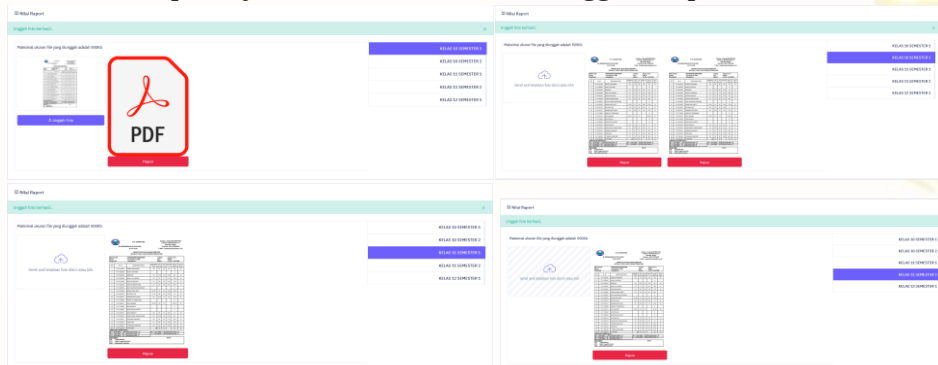


Pilih Foto Rapor tiap kelas untuk melakukan unggah Rapor, Sesuaikan unggahan Rapor dengan Kelas pada Aplikasi.



Pilih  , Siswa mengunggah file Rapor per-kelas dalam bentuk file PDF, kemudian pilih  . Selanjutnya Pilih kembali Pilihan Rapor Kelas Selanjutnya dan kemudian ulangi langkah Poin b) untuk mengunggah nilai Rapor kelas selanjutnya. Pastikan Rapor diunggah sesuai Kelas pada aplikasi, berikut tampilan jika Rapor sudah diunggah.

Siswa dapat menambahkan *file* rapor bentuk JPG/JPEG lebih dari 1 *file*. Berikut Tampilan jika sudah melakukan unggah Rapor semua semester.

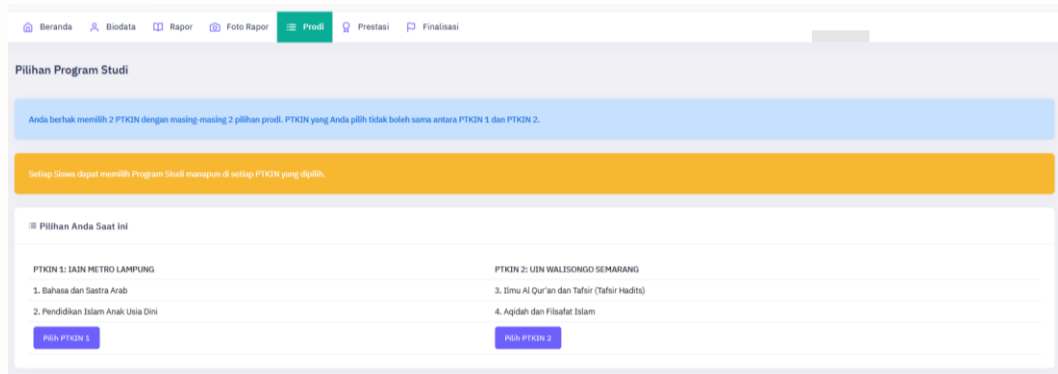




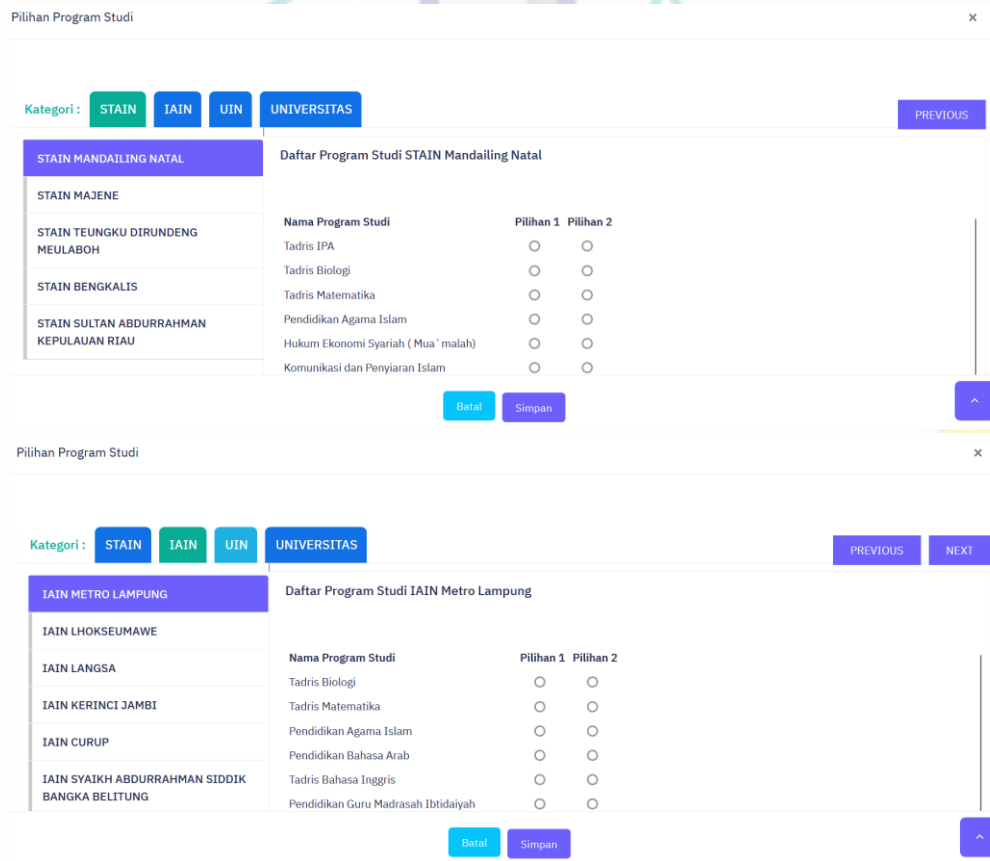
Setelah selesai mengunggah rapor Siswa melanjutkan pemilihan Program Studi/ Prodi.

6. Pilihan Program Studi

Siswa dapat memilih 2 (dua) PTKIN/PTN dan 2 (dua) Program Studi.



Siswa memilih Program Studi yang akan dipilih.



Pilihan Program Studi

Kategori: STAIN IAIN UIN **UNIVERSITAS** PREVIOUS NEXT

UIN RADEN FATAH PALEMBANG Daftar Program Studi UIN Raden Fatah Palembang

Nama Program Studi	Pilihan 1	Pilihan 2
Hukum Keluarga Islam (Ahwal Syakhshiyah)	<input type="radio"/>	<input type="radio"/>
Hukum Pidana Islam (Jinayah)	<input type="radio"/>	<input type="radio"/>
Perbandingan Mazhab	<input type="radio"/>	<input type="radio"/>
Hukum Ekonomi Syariah (Mua' malah)	<input type="radio"/>	<input type="radio"/>
Politik Islam	<input type="radio"/>	<input type="radio"/>
Pendidikan Agama Islam	<input type="radio"/>	<input type="radio"/>

Batal Simpan

Pilihan Program Studi

Kategori: STAIN IAIN UIN **UNIVERSITAS**

UNIVERSITAS SINGAPERBANGSA KARAWANG (UNSIKA) Daftar Program Studi Universitas Singaperbangsa Karawang (UNSIKA)

Nama Program Studi	Pilihan 1	Pilihan 2
Pendidikan Agama Islam	<input type="radio"/>	<input type="radio"/>
Manajemen Pendidikan Islam	<input type="radio"/>	<input type="radio"/>
Pendidikan Islam Anak Usia Dini	<input type="radio"/>	<input type="radio"/>

Batal Simpan

Pilih **UNIVERSITAS**, Pilih PTKIN/PTN, Pilih Program Studi Pilihan 1 dan 2, selajutnya Pilih **Simpan**

Beranda Biodata Rapor Foto Rapor **Prodi** Prestasi Finalisasi

Anda berhak memilih 2 PTKIN dengan masing-masing 2 pilihan prodi. PTKIN yang Anda pilih tidak boleh sama antara PTKIN 1 dan PTKIN 2.

Setiap Siswa dapat memilih Program Studi manapun di setiap PTKIN yang dipilih.

≡ Pilihan Anda Saat ini

Berhasil memilih program studi

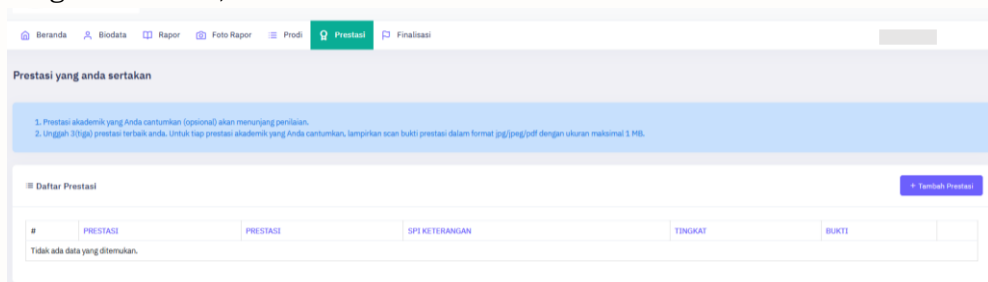
PTKIN 1: IAIN METRO LAMPUNG	PTKIN 2: UIN RADEN FATAH PALEMBANG
1. Tadris Biologi	3. Ilmu Hadis
2. Pendidikan Agama Islam	4. Manajemen Dakwah
Pilih PTKIN 1	Pilih PTKIN 2

7. Data Prestasi



Data Prestasi Siswa bersifat **Optional/ tidak wajib**. Siswa dapat mengunggah data prestasi paling banyak 2 (dua) data prestasi, jika Siswa memiliki prestasi lebih dari 2 (dua) maka pilih 2 (dua) prestasi yang paling tinggi pencapaiannya. Prestasi yang dimaksud adalah prestasi yang diperoleh sewaktu menjadi Siswa MA/MAK/SMA/SMK/SPM/PDF/PKPPS.

Pilih , pilih , Pilih Capaian Prestasi, Pilih Jenis Prestasi, Pilih Tingkat Prestasi, kemudian Pilih 



Unggah data prestasi

Capaian
Capaian tidak boleh kosong.

Prestasi
Prestasi tidak boleh kosong.

Tingkat Prestasi
Tingkat tidak boleh kosong.

Keterangan
nama kegiatan, kompetisi, atau kejuaraan diikuti

Lampiran file No file selected.
File tidak boleh kosong.

8. Survey Pendaftaran Siswa



Sebelum melakukan finalisasi peserta wajib mengisi survei pendaftaran Siswa.

Survey Pendaftaran Siswa

Survey Pendaftaran Siswa

PERHATIAN !!! Sebelum Melakukan Finalisasi Dimohon keabsahan Anda sebagai Peserta Pendaftaran untuk memberikan pendapat pribadi terkait pelaksanaan Pendaftaran Seleksi Prestasi Akademik Nasional Perguruan Tinggi Keagamaan Islam Negeri (SPAN-PTKIN) Tahun 2024 dengan menjawab pertanyaan yang disediakan. Jawaban jujur yang Anda berikan menjadi bahan evaluasi untuk perbaikan pelaksanaan Pendaftaran SPAN-PTKIN yang akan datang

1. Apakah anda mendapatkan Sosialisasi terkait pendaftaran Siswa SPAN-PTKIN?
 Ya Tidak

2. Apakah anda juga mengikuti seleksi masuk Perguruan Tinggi selain SPAN-PTKIN?

13. Bagaimana tingkat kepuasan layanan helpdesk/Pusat Bantuan dalam membantu kendala anda pada pendaftaran siswa SPAN-PTKIN?

Sangat Puas
 Puas
 Biasa
 Kurang Puas
 Tidak Puas

Informasi apa yang siswa butuhkan dari SPAN-PTKIN?

14. **Saran Perbaikan Anda**

15.

Simpan

9. Finalisasi



Siswa diwajibkan melakukan **Finalisasi** untuk dapat memperoleh Kartu Tanda Peserta.

Pilih , Pilih 

Finalisasi

Perhatikan Anda telah melengkapi foto raport anda, Foto raport anda akan diupload oleh panitia dan jika tidak sempurna foto raport maka anda akan dipetakan tidak valid dan dapat dinyatakan gugur!

Data Anda tidak bisa diubah lagi setelah proses Finalisasi, Pelajar akan mendapatkan informasi sebelum melakukan Finalisasi!

Pilih Program Studi

PELHIAN PRODI	
PRESTASI PTAIN	PRODI
1. Institut Agama Islam Negeri Metro	Teknik IPS
2. Institut Agama Islam Negeri Metro	Komunikasi Penyiaran Islam
3. Universitas Islam Negeri Alauddin Makassar	Ilmu Politik
4. Universitas Islam Negeri Alauddin Makassar	Teknik Informatika

Data Siswa

Nama Lengkap A
 NISAN/NISS C
 Sekolah P
 Jurusan J
 Tempat, Tanggal Lahir K
 Jenis Kelamin L
 Agama B
 Alamat S
 Provinsi/Kota F
 No. Whatsapp K
 Email N
 KTP (Kartu Indonesia Pintar)
 PKH (Program Keluarga Harapan)
 KIP (Kartu Jakarta Pintar)

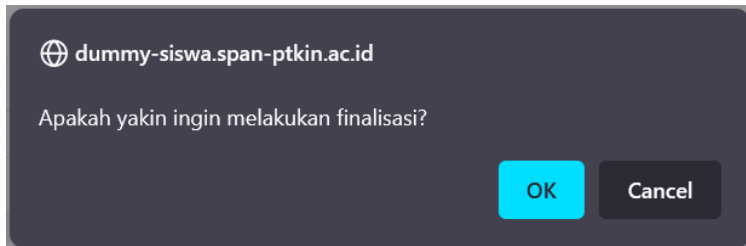
Data Orang Tua

Nama Ayah N
 Nama Ibu Y
 Pendidikan Ayah S
 Pendidikan Ibu S
 Pekerjaan Ayah P
 Pekerjaan Ibu P
 Penghasilan Ayah R
 Penghasilan Ibu R
 Alamat H
 Kota/Kabupaten K
 Provinsi P
 Telepon D

Data Prestasi

#	PRESTASI	PRESTASI	SPK KETERANGAN	TINGKAT	BUKTI
Tidak ada data yang ditemukan.					

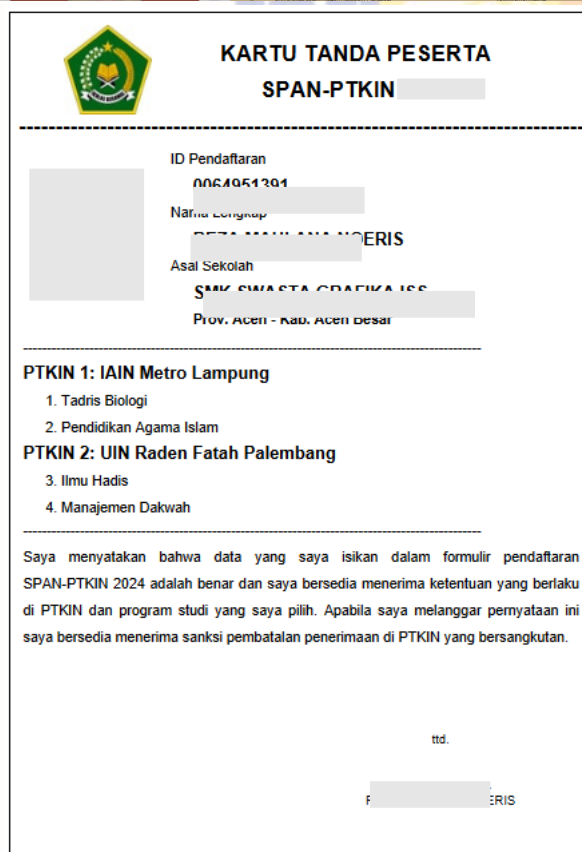
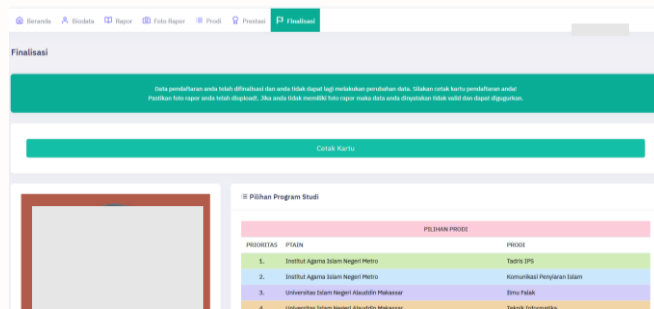
Finalisasi



10. Download Kartu Tanda Peserta

Setelah melakukan finalisasi Siswa diwajibkan mengunduh/download Kartu Tanda Peserta.

Pilih **Cetak Kartu** maka akan terunduh file PDF.



Cetak dan Simpan Kartu Tanda Peserta Tersebut sebagai Bukti Pendaftaran SPAN-PTKIN 2025 dan digunakan sebagai salah satu syarat registrasi ulang jika dinyatakan Lulus.



F. Perbaikan Data Sekolah

Data Sekolah dan Data Siswa diambil dari data DAPODIK dan EMIS.

1. Jika ada perbaikan Data Pokok Siswa, maka sekolah dapat melakukan perbaikan pada laman <https://vervalpd.data.kemdikbud.go.id/>
2. Jika ada perbaikan Data Pokok Siswa, maka Siswa dapat melakukan perbaikan data pada laman <https://nisen.data.kemdikbud.go.id/>
3. Jika ada perbaikan nilai maka Satuan Pendidikan/ Sekolah dapat memperbaiki pada laman <https://pdss.ptkin.ac.id/>.
4. Satuan Pendidikan dibawah Kementerian Agama melakukan perbaikan Data Pokok untuk attribut yang terdiri dari Nama, NIK, Tempat Lahir, Tanggal Lahir, Jenis Kelamin dan Nama Ibu Kandung dapat melakukan perbaikan data pada laman <https://vervalpd.data.kemdikbud.go.id/> ,selain attribut tersebut dapat melakukan perbaikan data pada laman <http://emis.kemenag.go.id>

G. Perbaikan Data Nilai Siswa

Perbaikan data Nilai Siswa dapat dilakukan selama Jadwal Pendaftaran Siswa dibuka, perbaikan Nilai Siswa melalui PDSS oleh Satuan Pendidikan/Sekolah.

H. Layanan Aduan

Siswa atau Satuan Pendidikan/Sekolah dapat mengajukan Aduan melalui Whatsapp/Email dengan Format aduan NPSN#Nama Sekolah#NISN#Nama Siswa#Tuliskan_aduan yang diajukan atau melalui aplikasi WA Chat.

I. Kontak Kami

Sekolah dapat menghubungi kami melalui
Email : info@span-ptkin.ac.id
Website : <https://span-ptkin.ac.id>
Whatsapp : 0857-6872-3500 (WA Only)

Alamat Panitia SPAN-UM PTKIN:

UIN Raden Fatah Palembang Kampus Sudirman

Jl. Prof. K. H. Zainal Abidin Fikri No. KM.3, RW.5, Pahlawan, Kec. Kemuning, Kota Palembang



A. Definisi

Berikut beberapa definisi yang dapat dalam petunjuk teknis:

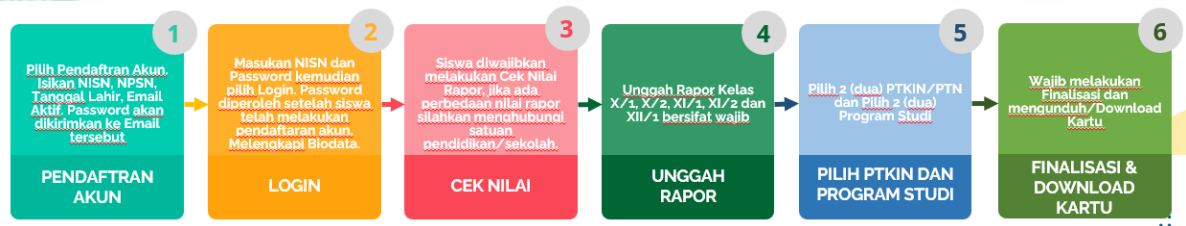
- a) PTKIN adalah Perguruan Tinggi Keagamaan Islam yang terdiri dari Universitas Islam Negeri (UIN), Institut Agama Islam Negeri (IAIN), Sekolah Tinggi Agama Islam Negeri (STAIN).
- b) PTN adalah Perguruan Tinggi Negeri yang terdiri dari Universitas, Institut dan Sekolah Tinggi. PTN yang dimaksud adalah PTN dengan izin program studi diterbitkan oleh Kementerian Agama.
- c) PDSS adalah Pangkalan Data Sekolah Siswa.
- d) NPSN adalah Nomor Pokok Sekolah Nasional.
- e) NISN adalah Nomor Induk Siswa Nasional.
- f) KKM adalah Kriteria Ketuntasan Minimal.

B. Ketentuan Umum

1. Satuan Pendidikan MA/MAK/SMA/SMK/SPM/PDF/PKPPS sederajat telah melakukan finalisasi PDSS.
2. Siswa pada Satuan Pendidikan MA/MAK/SMA/SMK/SPM/PDF/PKPPS sederajat telah di finalisasi oleh Pihak Satuan Pendidikan tempat Siswa.
3. Siswa pada Satuan pendidikan MA/MAK/SMA/SMK/SPM/PDF/PKPPS sederajat memiliki Nomor Pokok Sekolah Nasional (NPSN).
4. Siswa pada Satuan Pendidikan MA/MAK/SMA/SMK/SPM/PDF/PKPPS sederajat memiliki Nomor Induk Siswa Nasional (NISN).
5. Siswa pada Satuan Pendidikan MA/MAK/SMA/SMK/SPM/PDF/PKPPS sederajat memiliki email yang aktif dan dapat dihubungi.
6. Siswa pada Satuan Pendidikan MA/MAK/SMA/SMK/SPM/PDF/PKPPS sederajat memiliki *WhatsApp* yang aktif dan dapat dihubungi.
7. Siswa pada Satuan Pendidikan MA/MAK/SMA/SMK/SPM/PDF/PKPPS sederajat melakukan registrasi Siswa secara mandiri pada laman <https://siswa.ptkin.ac.id>.
8. Siswa pada Satuan Pendidikan MA/MAK/SMA/SMK/SPM/PDF/PKPPS sederajat memiliki rapor Kelas X/Semester 1, Kelas X/Semester 2, Kelas XI/Semester 1, Kelas XI/Semester 2 dan Kelas XII/Semester 1.
9. Siswa pada Satuan Pendidikan MA/MAK/SMA/SMK/SPM/PDF/PKPPS sederajat meng-Unggah Rapor Kelas X/Semester 1, Kelas X/Semester 2, Kelas XI/Semester 1, Kelas XI/Semester 2 dan Kelas XII/Semester 1 pada aplikasi Pendaftaran SPAN-PTKIN.
10. Siswa pada Satuan Pendidikan MA/MAK/SMA/SMK/SPM/PDF/PKPPS sederajat wajib memilih 2(dua) PTKIN/PTN dan 2(dua) Program Studi.
11. Pendaftaran Siswa dinyatakan selesai apabila Siswa telah melakukan Finalisasi Pendaftaran Siswa.

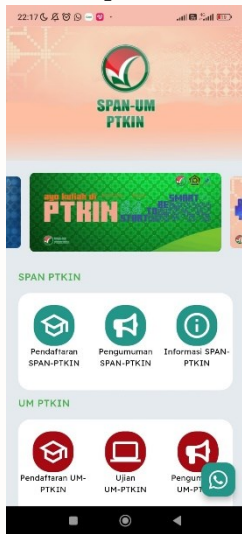


C. Alur Registrasi PDSS



D. Tata Cara Registrasi/Pendaftaran Akun Siswa

1. Unduh dan Install Aplikasi pada Playstore dengan nama **SPAN-UM PTKIN 2024**.
2. Buka Aplikasi **SPAN-UM PTKIN 2024**.



Pilih Pendaftaran **SPAN-PTKIN**

Login Siswa

Silakan Masukkan NISN dan Password Anda!

Jika anda belum memiliki password silakan daftar terlebih dahulu!

NISN :
NISN dari sekolah bersangkutan
Username tidak boleh kosong

Password :
[]

Kode Verifikasi
Masukkan Hasil Perhitungan Di bawah

10 = Verification code

Login Pendaftaran Akun

Pilih **Pendaftaran Akun**

3. Registrasi Akun Siswa

Siapkan Nomor Induk Siswa Nasional (NISN), Nomor Pokok Sekolah Nasional (NPSN), Tanggal Lahir (yyyy-mm-dd) dan Email Siswa Aktif.

Registrasi Akun Siswa

Silakan lengkapi isian di bawah ini dengan benar. Jika registrasi anda berhasil maka password akan dikirimkan ke email Anda.

NISN

NPSN

Email

Perhatikan alamat email anda dengan baik dan benar

Tanggal Lahir

Format (THN-BLN-TGL). Contoh: 2022-01-25

Kode Verifikasi
Masukkan Hasil Perhitungan Dibawah
 $70-10=$ Verification code

Daftar

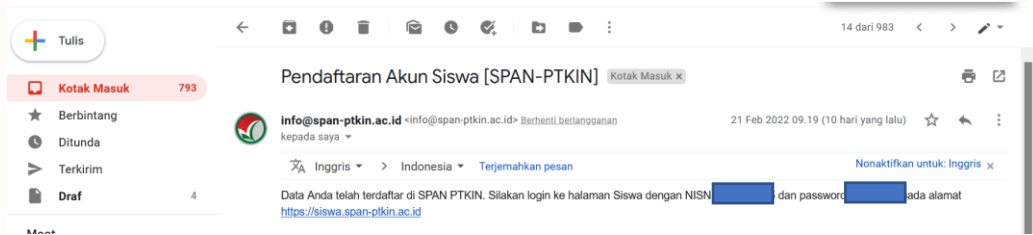
Masukan NISN (harus sesuai), NPSN (harus sesuai), Tanggal Lahir (harus sesuai dengan format yyyy-mm-dd), Email kemudian pilih **Daftar**

Pendaftaran anda berhasil terkirim. Silakan cek email anda!

Siswa akan mendapatkan pesan di atas jika berhasil melakukan pendaftaran, silakan melanjutkan pada langkah nomor 3 yaitu buka email Siswa. Jika Siswa mendapatkan pesan di bawah ini maka Siswa sebelumnya sudah terdaftar. Bagi Siswa yang sudah terdaftar maka silakan cek email atau jika Siswa tidak pernah melakukan pendaftaran sebelumnya maka silakan hubungi helpdesk Panitia Nasional dengan format pesan NISN#NPSN#Nama#Email#Sampaikan Kendala.

NISN yang dimasukkan telah terdaftar. Jika anda tidak pernah melakukan pendaftaran sebelumnya silakan hubungi Helpdesk Panitia Nasional!

4. Buka email dari SPAN-PTKIN.





E. Tata Cara Login Siswa

1. Kunjungi kembali Laman <https://siswa.ptkin.ac.id/>

Login Siswa

Silakan Masukkan NISN dan Password Anda! ×

Jika anda belum memiliki password silakan daftar terlebih dahulu! ×

NISN :

Username tidak boleh kosong.

Password :

Kode Verifikasi
Masukkan Hasil Perhitungan Dibawah

Verification code

2. Isikan NISN dan Password yang diperoleh dari email.

Login Siswa

Silakan Masukkan NISN dan Password Anda! ×

Jika anda belum memiliki password silakan daftar terlebih dahulu! ×

NISN :

Password :

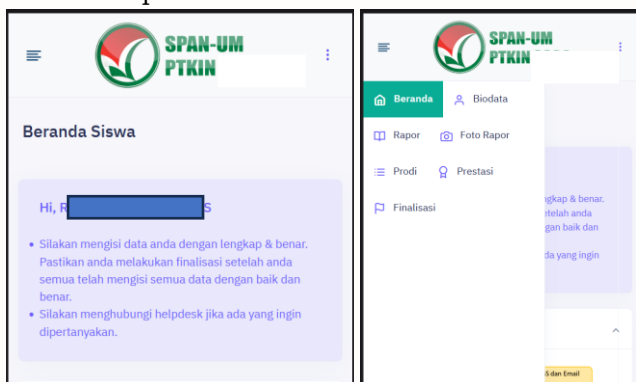
Kode Verifikasi
Masukkan Hasil Perhitungan Dibawah

Verification code

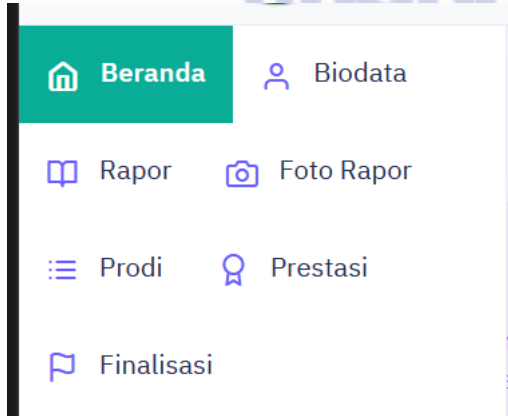


Kemudian pilih

Login



Pilih Simbol pada pojok kiri atas untuk memilih menu. dan menu yang tersedia adalah sebagai berikut:

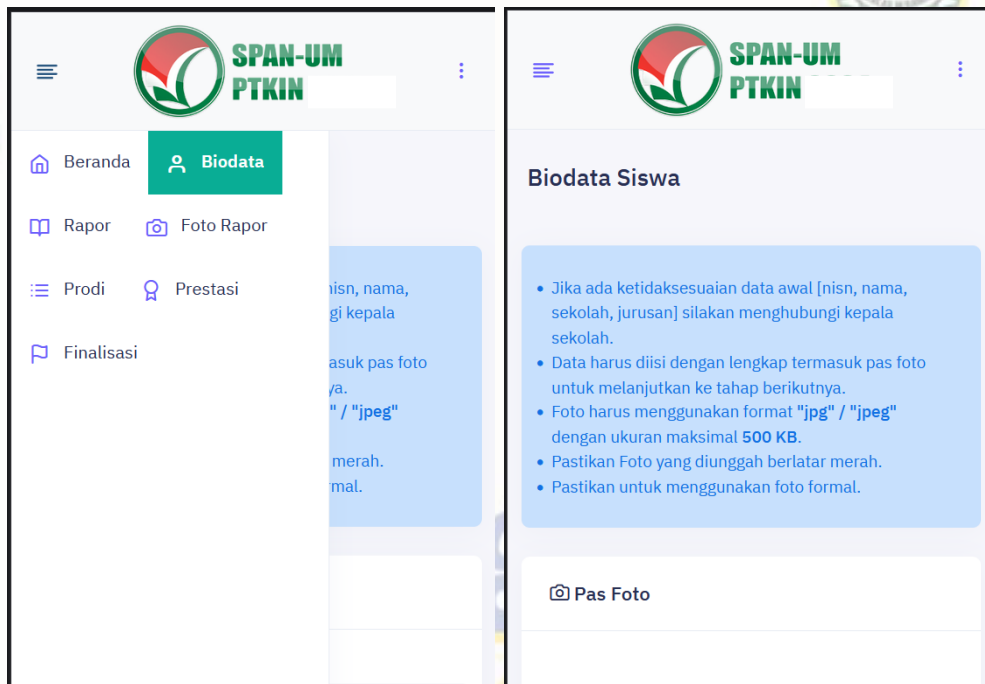


Siswa wajib mengunjungi semua menu.

Siswa wajib mengikuti alur berikut :



3. Pilih Biodata



Setelah Login berhasil maka Siswa akan diarahkan pada laman **Biodata**. Gulir ke Bawah pada **Profil**



Cek Kembali NISN, Nama, Sekolah, Jurusan Anda, jika ada kesalahan silakan hubungi operator Satuan Pendidikan/Sekolah untuk perbaikan data pada Dapodik/Emis, data akan tersinkron dengan sistem SPAN-PTKIN 1x24 Jam setelah pengajuan perbaikan pada Dapodik/Emis.

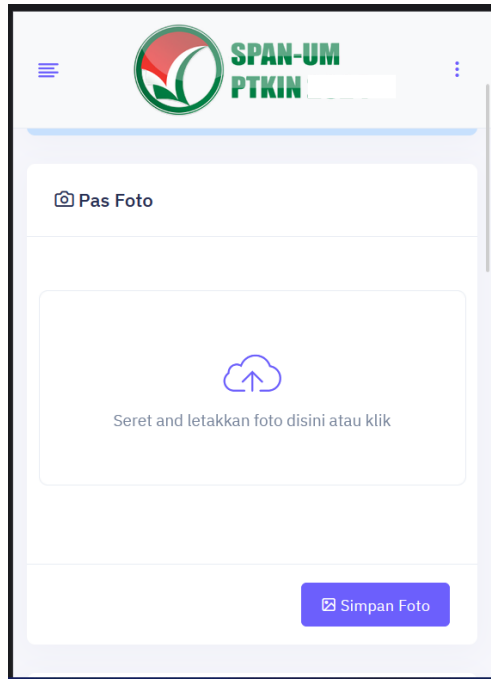
Setelah data sesuai Siswa dapat melanjutkan pengisian biodata Siswa.

4. Unggah Foto

Pada bagian ini memiliki 3 step yang wajib dipenuhi, diantara-Nya :

a) Foto Siswa

Foto Siswa sebelum **Profil**, gulir ke Atas untuk menuju unggah foto Siswa.



Siswa dapat memilih  untuk mengunggah Foto Siswa. Setelah Foto selesai di unggah pilih 

b) Data Siswa

Siswa mengisi Data Siswa diantara-Nya : No.KTP/NIK, Tempat Lahir, Tanggal Lahir, Jenis Kelamin, Agama, Whatsapp, Alamat, Lokasi, No. KIP (Opsional/Kosongkan jika tidak memiliki), No.PKH (Opsional/Kosongkan jika tidak memiliki), No.KJP (Opsional/Kosongkan jika tidak memiliki).



c) Data Hafidz (optiona)

Silakan Lengkapi isian di bawah ini & Upload Bukti jika Anda seorang Penghafal Alquran (Hafidz)

PENGHAPAL ALQURAN (HAFIDZ)

Ya Tidak

Jumlah Hafalan (Juz)

Upload Bukti Hafalan

Browse... No file selected.

Data Hafidz bersifat opsional/tidak wajib. Bagi Siswa yang memiliki sertifikat/bukti Hafidz dapat mengisi pada kolom ini.

d) Data Orang Tua

Data Orang Tua

Inputan dengan tanda (*) wajib diisi!

Nama Ayah *

oke

Pendidikan Ayah *

SD / sederajat

Pekerjaan Ayah *

Lainnya

Penghasilan Ayah *

Lebih dari Rp. 20,000,000

Nama Ibu *

oke

Pendidikan Ibu *

Paket A

Pekerjaan Ibu *

Wirausaha

Penghasilan Ibu *

Rp. 5,000,000 - Rp. 20,000,000

Alamat

Kota/Kabupaten

Prov. D.K.I. Jakarta

Kab. Kepulauan Seribu

Telepon

Simpan

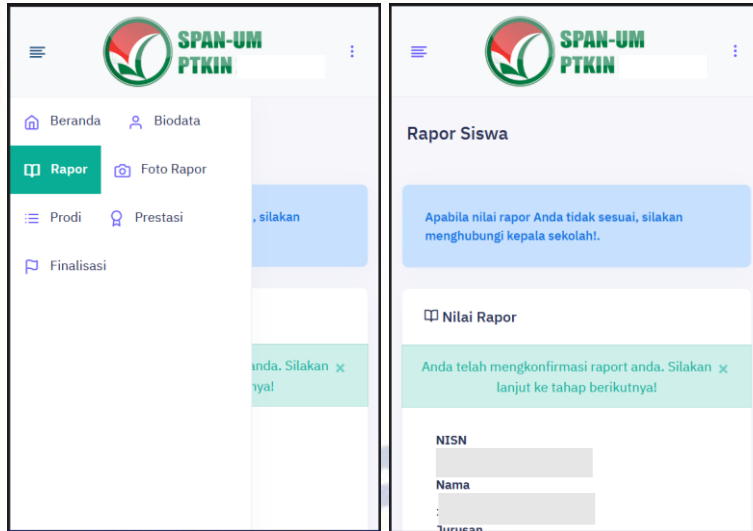
Siswa mengisi Data Orang Tua diantara-Nya : Nama Ayah, Nama Ibu, Pendidikan Ayah, Pendidikan Ibu, Penghasilan Ayah, Penghasilan Ibu, No HP Orang Tua, Alamat dan Tempat Tinggal. Gulir ke Bawah untuk mengisi semua Biodata Siswa.

Setelah melengkapi Data Orang Tua selesai pilih 

5. Data Rapor

Pilih menu pada pojok kiri atas dan pilih

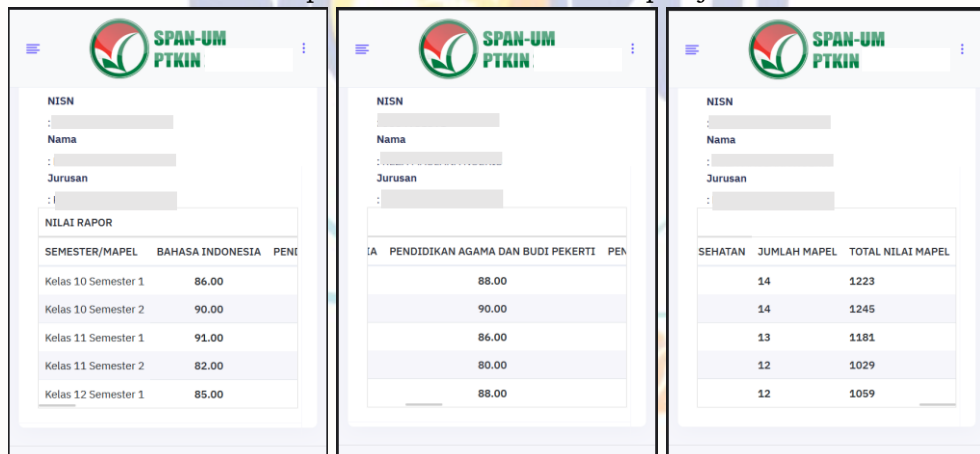
Rapor



Pada bagian ini terdapat 2 Step/Langkah yang wajib dipenuhi diantara-Nya :

a) Periksa Nilai Rapor Siswa

Gulir ke Kanan untuk periksa semua nilai mata pelajaran.



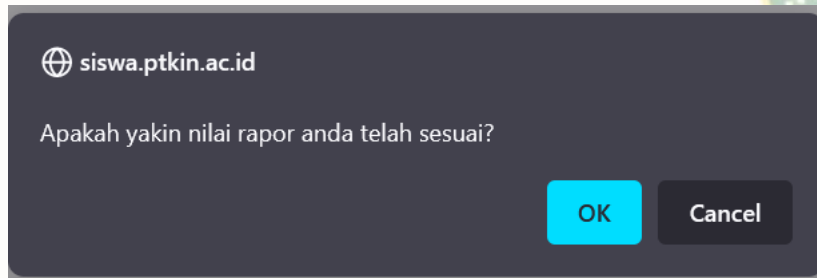
Apabila nilai rapor Anda tidak sesuai, silakan menghubungi Operator Sekolah!

Siswa wajib memeriksa Nilai Rapor yang telah diunggah oleh Satuan Pendidikan/Sekolah tempat Siswa. Periksa Kembali **Nilai Mata Pelajaran, Jumlah Mata Pelajaran, dan Total Nilai Mapel** pada rapor Kelas X/Semester 1, Kelas X/Semester 2, Kelas XI/Semester 1, Kelas XI/Semester 2 dan Kelas XII/Semester 1.

Jika Nilai terjadi kesalahan maka Siswa melaporkan ke Satuan Pendidikan/ Sekolah, dan hanya Satuan Pendidikan/ Sekolah yang dapat melakukan perubahan Nilai.

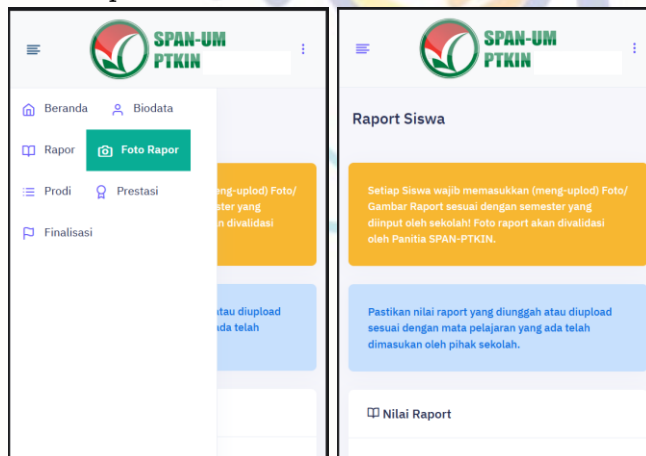
Setelah Siswa memeriksa Nilai Rapor dan sesuai pilih

✓ Nilai Telah Sesuai



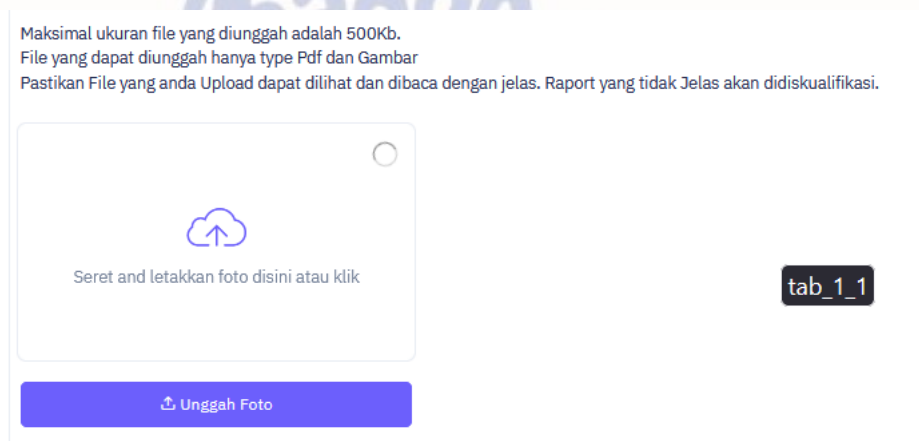
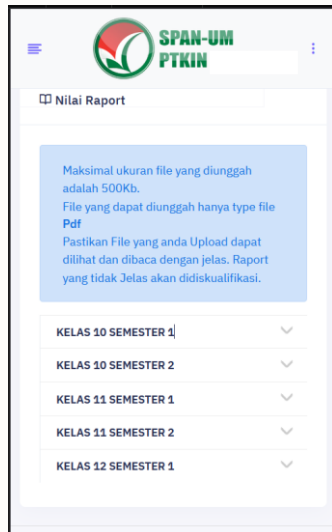
SEHATAN	JUMLAH MAPEL	TOTAL NILAI MAPEL
14		1223
14		1245
13		1181
12		1029
12		1059

b) Foto Rapor

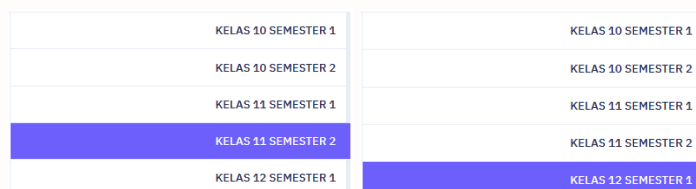



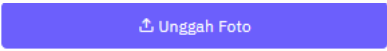
Siswa wajib melakukan mengunggah/upload Rapor Kelas X/Semester 1, Kelas X/Semester 2, Kelas XI/Semester 1, Kelas XI/Semester 2, Kelas XII/Semester 1

Pilih

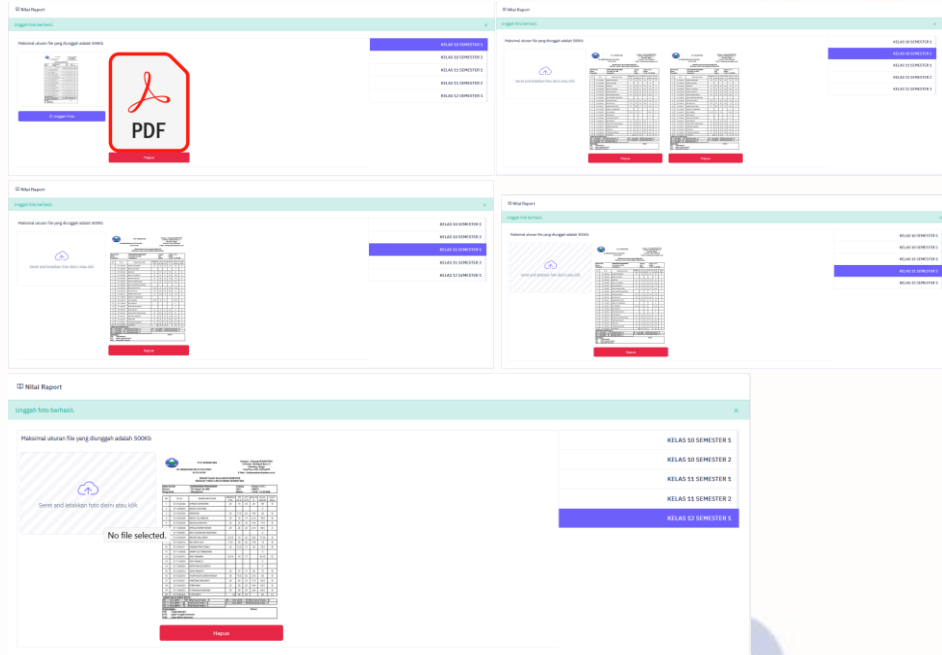


Pilih Foto Raport tiap kelas untuk melakukan unggah Raport, Sesuaikan unggahan Raport dengan Kelas pada Aplikasi.



Pilih  , Siswa mengunggah file Raport per-kelas dalam bentuk file PDF, kemudian pilih  .
Selanjutnya Pilih kembali Pilihan Raport Kelas Selanjutnya dan kemudian ulangi langkah Poin b) untuk mengunggah nilai Raport kelas selanjutnya.
Pastikan Raport diunggah sesuai Kelas pada aplikasi, berikut tampilan jika Raport sudah diunggah.

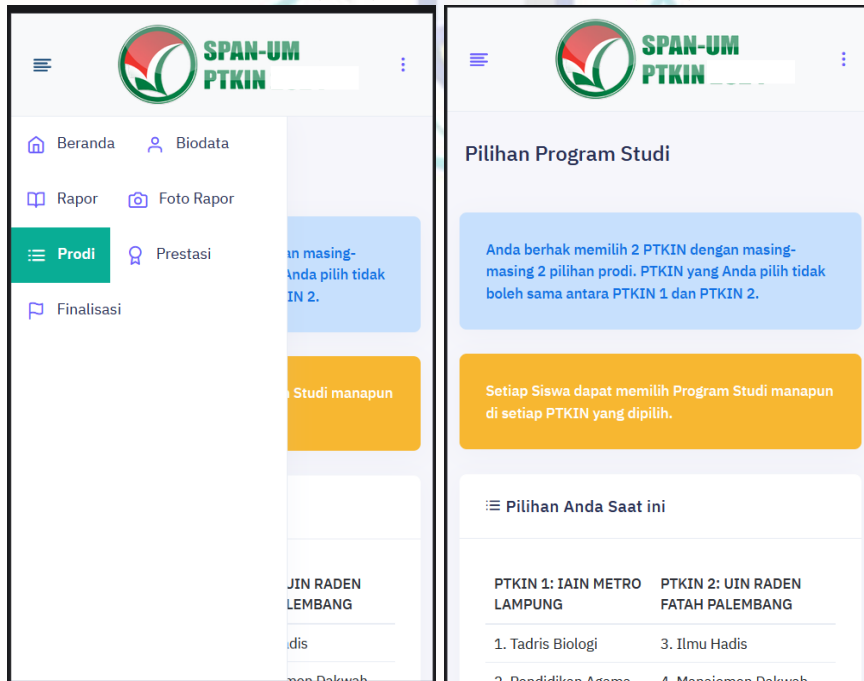
Siswa dapat menambahkan file rapor bentuk JPG/JPEG lebih dari 1 file. Berikut Tampilan jika sudah melakukan unggah Rapor semua semester.



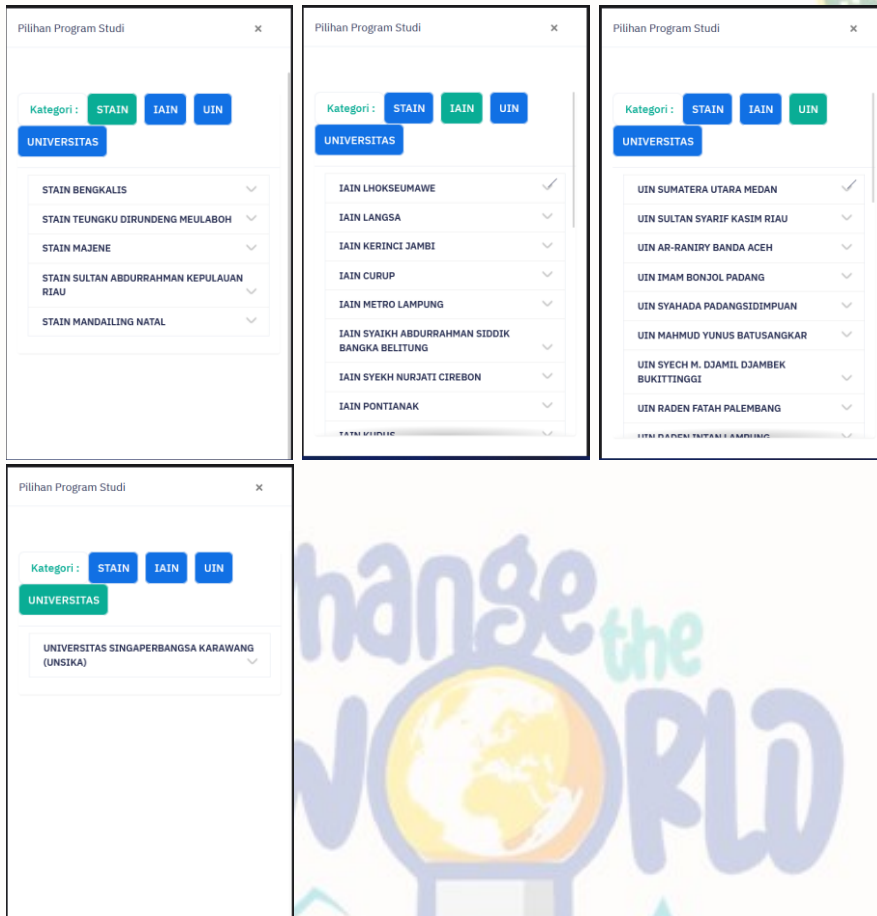
Setelah selesai mengunggah rapor Siswa melanjutkan pemilihan Program Studi/ Prodi.





6. Pilihan Program Studi

Siswa dapat memilih 2 (dua) PTKIN/PTN dan 2 (dua) Program Studi.




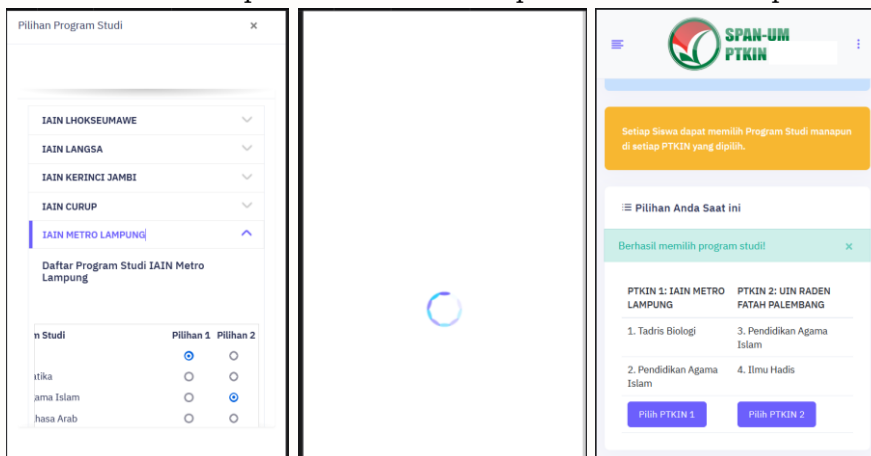
Siswa memilih Program Studi.



Pilih    . Gulir ke Bawah dan ke Samping untuk memilih PTKIN dan Program Studi yang akan dipilih.

Pilih  untuk melihat Program Studi. Pilih  untuk memilih Program

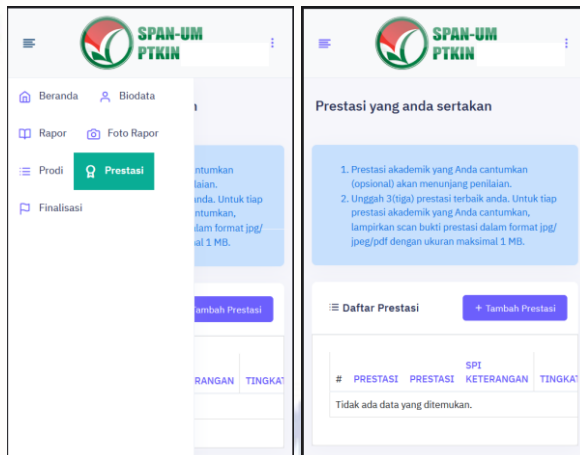
Studi. Setelah itu pilih  maka pilihan akan tersimpan



Pilih PTKIN/PTN, Pilih Program Studi Pilihan 1 dan 2, selanjutnya Pilih .

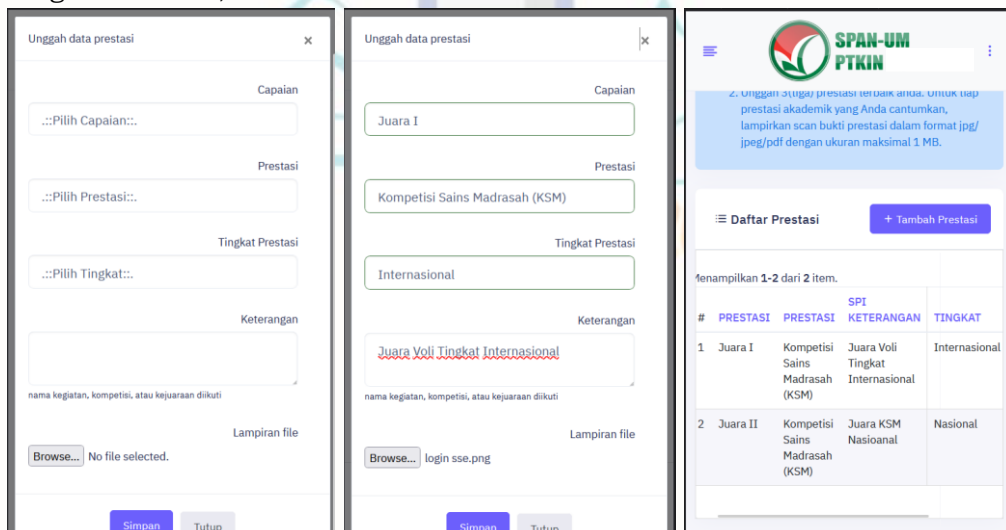


7. Data Prestasi



Data Prestasi Siswa bersifat **Optional/ tidak wajib**. Siswa dapat mengunggah data prestasi paling banyak 2 (dua) data prestasi, jika Siswa memiliki prestasi lebih dari 2 (dua) maka pilih 2 (dua) prestasi yang paling tinggi pencapaiannya. Prestasi yang dimaksud adalah prestasi yang diperoleh sewaktu menjadi Siswa MA/MAK/SMA/SMK/SPM/PDF/PKPPS.

Pilih , pilih , Pilih Capaian Prestasi, Pilih Jenis Prestasi, Pilih Tingkat Prestasi, kemudian Pilih 



8. Survey Pendaftaran Siswa

Beranda Biodata Rapor Foto Rapor Prodi Prestasi Finalisasi

Sebelum melakukan finalisasi peserta wajib mengisi survei pendaftaran Siswa.

Survey Pendaftaran Siswa

Survey Pendaftaran Siswa

PERHATIAN !!! Sebelum Melakukan Finalisasi Dimohon kesediaan Anda sebagai Peserta Pendaftaran untuk memberikan pendapat pribadi terkait pelaksanaan Pendaftaran Seleksi Prestasi Akademik Nasional Perguruan Tinggi Keagamaan Islam Negeri (SPAN-PTKIN) Tahun 2024 dengan menjawab pertanyaan yang disediakan. Jawaban jujur yang Anda berikan menjadi bahan evaluasi untuk perbaikan pelaksanaan Pendaftaran SPAN-PTKIN yang akan datang.

1. Apakah anda mendapatkan Sosialisasi terkait pendaftaran Siswa SPAN-PTKIN?
 Ya Tidak

2. Apakah anda juga mengikuti seleksi masuk Perguruan Tinggi selain SPAN-PTKIN?

13. Bagaimana tingkat kepuasan layanan helpdesk/Pusat Bantuan dalam membantu kendala anda pada pendaftaran siswa SPAN-PTKIN?
 Sangat Puas Puas Biasa Kurang Puas Tidak Puas

Informasi apa yang siswa butuhkan dari SPAN-PTKIN?

14. Saran Perbaikan Anda

15.

Simpan

9. Finalisasi

Gulir ke Bawah dan ke Bawah untuk memeriksa Phas Foto, Pilihan Program Studi, Data Siswa, Data Orangtua, dan Data Prestasi apakah sudah sesuai.

SPAN-UM PTKIN

Beranda Biodata Rapor Foto Rapor Prodi Prestasi Finalisasi

raport anda, panitia dan jika data anda akan yatakan gugur!

ah proses seksama

Pilihan Program Studi

PILIHAN PRODI		
PRIORITAS	PTAIN	PRODI
1.	IAIN Metro Lampung	Tadris
2.	IAIN Metro Lampung	Pendid
3.	UIN Raden Fatah Palembang	Pendid
4.	UIN Raden Fatah Palembang	Ilmu H

Data Siswa

Nama Lengkap	RI
NISN	00
Sekolah	SI

Data Siswa

Nama Lengkap	R
NISN	0
Sekolah	SI
Jurusan	K
Tempat, Tanggal Lahir	K
Jenis Kelamin	L
Alamat	K B
Provinsi/Kota	P
No. Whatsapp	0
Email	h:
KIP (Kartu Indonesia Pintar)	



SPAN-UM PTKIN

Data Orang Tua

Nama Ayah
Nama Ibu
Pendidikan Ayah
Pendidikan Ibu
Pekerjaan Ayah
Pekerjaan Ibu
Penghasilan Ayah
Penghasilan Ibu
Alamat
Kota/Kabupaten
Provinsi
Telepon

SPAN-UM PTKIN

Data Prestasi

Menampilkan 1-2 dari 2 item.

#	PRESTASI	PRESTASI	SPI KETERANGAN	TINGKAT
1	Juara I	Kompetisi Sains Madrasah (KSM)	Juara Voli Tingkat Internasional	Inter
2	Juara II	Kompetisi Sains Madrasah (KSM)	Juara KSM Nasioanal	Nasio

Finalisasi

Siswa melakukan **Finalisasi** untuk dapat memperoleh Kartu Tanda Peserta.

Pilih , Pilih 

Finalisasi

Perhatikan Anda telah mendaftarkan foto report anda, foto report anda akan diupload oleh panitia dan jika tidak mempunyai foto report maka data anda akan dipaparkan tidak valid dan dapat dinyatakan gugur

Data Anda tidak bisa diubah lagi setelah proses Finalisasi, Periksa bien Anda dengan melakukan seleksi sebelum melakukan Finalisasi

Pilihan Program Studi

PRESTASI	PTSAIN	PRODI
1.	Institut Agama Islam Negeri Metro	Sains IPS
2.	Institut Agama Islam Negeri Metro	Komunikasi Penyiaran Islam
3.	Universitas Islam Negeri Alauddin Makassar	Ilmu Politik
4.	Universitas Islam Negeri Alauddin Makassar	Teknik Informatika

SPAN-UM PTKIN

Data Siswa

Nama Lengkap
NISN/NISS
Sekolah
Jurusan
Tempat, Tanggal Lahir
Jenis Kelamin
Agama
Alamat
Provinsi/Kota
No. Whatsapp
Email
KIP (Kartu Indonesia Pintar)
PKH (Program Keluarga Harapan)
KIP (Kartu Jakarta Pintar)

SPAN-UM PTKIN

Data Orang Tua

Nama Ayah
Nama Ibu
Pendidikan Ayah
Pendidikan Ibu
Pekerjaan Ayah
Pekerjaan Ibu
Penghasilan Ayah
Penghasilan Ibu
Alamat
Kota/Kabupaten
Provinsi
Telepon

Data Prestasi

#	PRESTASI	PRESTASI	SPI KETERANGAN	TINGKAT	BUKTI
Tidak ada data yang ditemukan.					

Finalisasi

siswa.span-ptkin.ac.id

Apakah yakin ingin melakukan finalisasi?

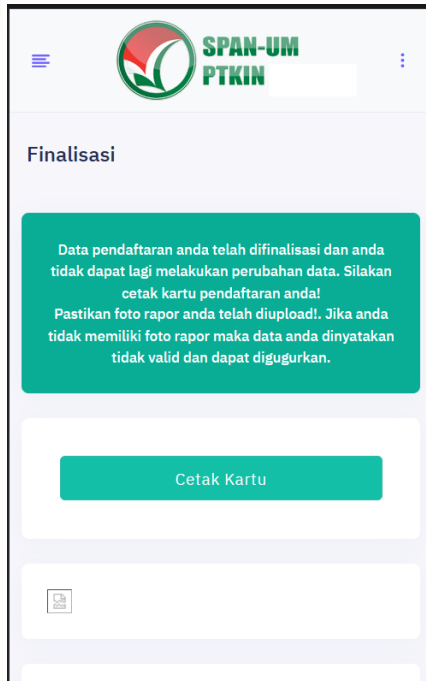
OK Cancel



10. Download Kartu Tanda Peserta

Setelah melakukan finalisasi Siswa diwajibkan mengunduh/download Kartu Tanda Peserta.

Pilih **Cetak Kartu** maka akan terunduh file PDF.



KARTU TANDA PESERTA SPAN-PTKIN	
	ID Pendaftaran [REDACTED]
	Nama Lengkap [REDACTED] ERIS
	Asal Sekolah [REDACTED] Prov. Aceh - Kab. Aceh Besar
	PTKIN 1: IAIN Metro Lampung 1. Tadris Biologi 2. Pendidikan Agama Islam
PTKIN 2: UIN Raden Fatah Palembang 3. Ilmu Hadis 4. Manajemen Dakwah	
Saya menyatakan bahwa data yang saya isikan dalam formulir pendaftaran SPAN-PTKIN 2024 adalah benar dan saya bersedia menerima ketentuan yang berlaku di PTKIN dan program studi yang saya pilih. Apabila saya melanggar pernyataan ini saya bersedia menerima sanksi pembatalan penerimaan di PTKIN yang bersangkutan.	
[REDACTED] ttd. [REDACTED] ERIS	

Cetak dan Simpan Kartu Tanda Peserta Tersebut sebagai Bukti Pendaftaran SPAN-PTKIN 2025 dan digunakan sebagai salah satu syarat registrasi ulang jika dinyatakan Lulus.

F. Perbaikan Data Sekolah

Data Sekolah dan Data Siswa diambil dari data DAPODIK dan EMIS.

1. Jika ada perbaikan Data Pokok Siswa, maka sekolah dapat melakukan perbaikan pada laman <https://vervalpd.data.kemdikbud.go.id/>
2. Jika ada perbaikan Data Pokok Siswa, maka Siswa dapat melakukan perbaikan data pada laman <https://nisn.data.kemdikbud.go.id/>
3. Jika ada perbaikan nilai maka Satuan Pendidikan/ Sekolah dapat memperbaiki pada laman <https://pdss.ptkin.ac.id/>.
4. Satuan Pendidikan di bawah Kementerian Agama melakukan perbaikan Data Pokok untuk attribut yang terdiri dari Nama, NIK, Tempat Lahir, Tanggal Lahir, Jenis Kelamin dan Nama Ibu Kandung dapat melakukan perbaikan data pada laman <https://vervalpd.data.kemdikbud.go.id/> ,selain atribut tersebut dapat melakukan perbaikan data pada laman <http://emis.kemenag.go.id>

G. Perbaikan Data Nilai Siswa

Perbaikan data Nilai Siswa dapat dilakukan selama Jadwal Pendaftaran Siswa dibuka, perbaikan Nilai Siswa melalui PDSS oleh Satuan Pendidikan/Sekolah.

H. Layanan Aduan

Siswa atau Satuan Pendidikan/Sekolah dapat mengajukan Aduan melalui Whatsapp/Email dengan Format aduan NPSN#Nama Sekolah#NISN#Nama Siswa#Tuliskan_aduan yang diajukan atau melalui aplikasi WA Chat.

I. Kontak Kami

Sekolah dapat menghubungi kami melalui

Email : info@span-ptkin.ac.id

Website : <https://span-ptkin.ac.id>

Whatsapp : 0815-7890-1030 (WA Only)

IG : <https://www.instagram.com/spanumptkin/>

Youtube : https://www.youtube.com/@span_umptkin4170

Alamat Panitia SPAN-UM PTKIN:

UIN Raden Fatah Palembang Kampus Sudirman

Jl. Prof. K. H. Zainal Abidin Fikri No. KM.3, RW.5, Pahlawan, Kec. Kemuning, Kota Palembang



Kendala-kendala Pendaftaran Siswa SPAN PTKIN.

A. Pesan Kesalahan Pendaftaran Akun Siswa

1. NISN Benar, NPSN Benar, Tgl Lahir Benar, Sekolah Belum Finalisasi.

Tampilan

Registrasi Akun Siswa

Silakan lengkapi isian di bawah ini dengan benar. Jika registrasi anda berhasil maka password akan dikirimkan ke email Anda.

Sekolah anda belum melakukan finalisasi, silakan menghubungi pihak sekolah untuk memastikan akun PDSS telah difinalisasi!

NISN

NPSN

Email

Perhatikan alamat email anda dengan baik dan benar

Tanggal Lahir

Format (THN-BLN-TGL). Contoh: 2022-01-25

Kode Verifikasi
Masukkan Hasil Perhitungan Dibawah

10+70= Verification code

Daftar

Solusi :

- 1) Silakan menghubungi pihak sekolah untuk memastikan akun PDSS telah difinalisasi, atau;
- 2) Silakan dapat mengajukan aduan ke Helpdesk dengan format Pesan NISN#NPSN#Nama#Kendala_ Sekolah anda belum melakukan finalisasi.

2. Sekolah Belum Finalisasi.

NISN Salah, NPSN Benar, Tgl Lahir Benar, NISN Benar, NPSN Salah, Tgl Lahir Benar, Tampilan

Registrasi Akun Siswa

Silakan lengkapi isian di bawah ini dengan benar. Jika registrasi anda berhasil maka password akan dikirimkan ke email Anda.

Data tidak ditemukan. Pastikan NISN, NPSN, Tgl Lahir anda telah benar!

NISN

NISN tidak boleh kosong.

NPSN

Email

Perhatikan alamat email anda dengan baik dan benar

Tanggal Lahir

Format (THN-BLN-TGL). Contoh: 2022-01-25

Kode Verifikasi
Masukkan Hasil Perhitungan Dibawah

10+70= Verification code

Daftar

Solusi :

- 1) Silakan menghubungi pihak sekolah untuk memastikan akun PDSS telah difinalisasi.
- 2) Silahkan Kunjungi Operator sekolah untuk memastikan NISN, NPSN dan Tanggal Lahir yang Benar / tercatat pada Vervalpd dan/atau Emis.



3. NISN Salah, NPSN Benar, Tgl Lahir Benar, Sekolah Sudah Finalisasi.

Registrasi Akun Siswa

Silakan lengkapi isian di bawah ini dengan benar. Jika registrasi anda berhasil maka password akan dikirimkan ke email Anda.

Data tidak ditemukan. Pastikan NISN, NPSN, Tgl Lahir anda telah benar!

NISN

NPSN

Email

Perhatikan alamat email anda dengan baik dan benar

Tanggal Lahir

Format (THN-BLN-TGL). Contoh: 2022-01-25

Kode Verifikasi
Masukkan Hasil Perhitungan Dibawah

$10 + 70 =$

Daftar

Solusi : Silakan Kunjungi Operator sekolah untuk memastikan NISN yang Benar atau yang tercatat pada Vervalpd dan/atau Emis.

4. NISN Benar, NPSN Salah, Tgl Lahir Benar, Sekolah Sudah Finalisasi.

Registrasi Akun Siswa

Silakan lengkapi isian di bawah ini dengan benar. Jika registrasi anda berhasil maka password akan dikirimkan ke email Anda.

Data tidak ditemukan. Pastikan NISN, NPSN, Tgl Lahir anda telah benar!

NISN

NPSN

Email

Perhatikan alamat email anda dengan baik dan benar

Tanggal Lahir

Format (THN-BLN-TGL). Contoh: 2022-01-25

Kode Verifikasi
Masukkan Hasil Perhitungan Dibawah

$0 + 70 =$

Daftar

Solusi : Silakan Kunjungi Operator Sekolah untuk memastikan NPSN yang Benar atau yang tercatat pada Vervalpd dan/atau Emis.

5. NISN Benar, NPSN Benar, Tgl Lahir Salah, Sekolah Sudah Finalisasi.



Kesalahan (#8)

Terjadi kesalahan internal server.

The above error occurred while the Web server was processing your request.

Please contact us if you think this is a server error. Thank you.

Solusi : Silakan Kunjungi Operator Sekolah untuk memastikan Tanggal Lahir yang Benar atau yang tercatat pada Vervalpd dan/atau Emis.

B. Foto pada Kartu Ujian Tidak Tampil



Solusi : Silakan unggah ulang file foto dengan format JPG/JPEG.